


Snelstart Letterster leerling

1. Log in via <https://lexipoort.nl> en klik op de tegel van Letterster.
2. De eerste keer dat je inlogt maak je een instapdictee.
3. Als je klaar bent kan je kiezen hoe je oefenomgeving er uit moet komen te zien.
4. Kijk nu eerst het instructiefilmpje dat automatisch in beeld komt.
5. Klik op de eerste groene pin in de route.
6. Voordat je gaat starten met je oefeningen, klik op de steunkaart voor de uitleg van de spellingregel van deze week.




We gaan eerst aan de slag met **spelling**. Deze oefeningen kan je alleen maken. Daarom staat er één poppetje bij. 

stappenplan 7. Start met de oefening stappenplan.

Tip: weet je niet wat je moet doen? Klik dan op het vraagteken rechtsboven in beeld. Daar vind je allerlei uitlegfilmpjes. Onder de blauwe knop vind je een filmpje met uitleg over de steunkaart, onder de roze knop staat het klankenschema en onder de groene knop vind je al jouw steunkaarten. Klik ze maar eens aan!




luisteren 8. Maak nu de oefening luisteren.

Nu gaan we verder met **lezen**. Hier heb je iemand uit je omgeving voor nodig. Dit kan je zien aan de twee poppetjes. 

woorden lezen 9. Maak de oefening woord lezen. Klik aan waarmee je moet oefenen van jouw leerkracht.

<input type="checkbox"/>	(veel) rustiger en veel nauwkeuriger te lezen
<input type="checkbox"/>	rustiger en nog wat nauwkeuriger te lezen
<input type="checkbox"/>	rustiger en nauwkeurig te blijven lezen
<input type="checkbox"/>	sneller en veel nauwkeuriger te lezen
<input type="checkbox"/>	sneller en nog wat nauwkeuriger te lezen
<input type="checkbox"/>	sneller en nauwkeurig te blijven lezen

tekst lezen 10. Maak nu de oefening tekst lezen.

Als je alle oefeningen hebt gemaakt dan zie je een groen vinkje achter iedere oefening staan. Zorg er voor dat je aan het eind van de week achter alle oefeningen 3 groene vinkjes hebt staan. 

Natuurlijk kan je ook altijd nog in je Clubhuis oefenen met de spelletjes **Dizzy** en **Dictee**. Ook kan je de oefeningen die je al een keer gemaakt hebt nog een keer maken.