


## Snelstart Letterster onderwijsprofessionals

Voordat de leerling kan starten met het werken met Letterster moeten de beheerder en begeleider eerst een aantal stappen doorlopen.

### Beheerder

1. Ga naar Lexipoort en login: <https://lexipoort.nl>
2. **Heeft de begeleider nog geen account in Lexipoort?** Maak als beheerder de begeleider aan in Lexipoort. De begeleider ontvangt per mail zijn of haar inloggegevens.  
**Heeft de begeleider al een account in Lexipoort?** Koppel dan het product Letterster aan het account van de begeleider.
3. Maak een leerling account aan en koppel hier de begeleider aan. Het is ook mogelijk om in één keer meerdere leerlingen aan te maken in Lexipoort.
4. Geef de inlogcodes van de leerling door aan de begeleider.

### Begeleider







1. Kies waar jouw leerling mee gaat oefenen. Het programma staat standaard ingesteld op lezen **én** spellen. Als jouw leerling alleen gaat spellen **óf** lezen kun je dit handmatig aanpassen in de begeidersomgeving in het leerling account. Deze vind je rechts in het scherm bij het staafdiagram . Login met de code '12345' en klik op het derde kopje instellingen om de aanpassing te doen.
2. Spelling: Het niveau voor het stappenplan en het luisteren wordt door de instaptoets vastgesteld. Eventueel kun je dit handmatig aanpassen a.d.h.v. het aantal sterren

Kies hier op welk niveau je wil oefenen



3. Lezen: Bekijk waarmee de leerling moet oefenen op het gebied van lezen. Is de DMT afgenomen? Dan kan je dit bereken a.d.h.v. de aandacht- en risicoscore van de DMT. Zie hiervoor de uitleg in de uitgebreide handleiding van Letterster.  
De leerling kan tijdens het oefenen kiezen voor:

**Ik wil met Letterster graag oefenen om**

|   |   |
|---|---|
|  | (veel) rustiger en veel nauwkeuriger te lezen |
|  | rustiger en nog wat nauwkeuriger te lezen     |
|  | rustiger en nauwkeurig te blijven lezen       |
|  | sneller en veel nauwkeuriger te lezen         |
|  | sneller en nog wat nauwkeuriger te lezen      |
|  | sneller en nauwkeurig te blijven lezen        |

Het is dus belangrijk dat de leerling weet waarmee hij of zij moet oefenen. Hier kan een kleur voor afgesproken worden.

4. Zorg er als begeleider voor dat de leerling zijn inlogcodes ontvangt en bij het lezen weet waarmee hij of zij moet oefenen (nauwkeuriger, rustiger, sneller etc.). Daarnaast kan je de instructies aan de leerling meegeven (*Zie hiervoor 'Snelstart Letterster Leerlingen'*).