

Lexima

Letterster

Voor spellen én lezen



Wat is Letterster?

Letterster is de digitale alles-in-één-oplossing om lees- en spellingproblemen aan te pakken bij leerlingen in **groep 4 tot en met 8**. Letterster is **methode-onafhankelijk** en naast de bestaande taalmethodes te gebruiken.

Met de **instaptoets** wordt het startniveau van de leerling bepaald voor spelling en met het invoeren van het **DLE** het startniveau van lezen. Aan de hand van het startniveau wordt een **persoonlijk oefentraject** samengesteld. Door middel van **steunkaarten**, het **klankenschema** en **stappenplannen** worden de spellingscategorieën uitgelegd.

Elk blok in Letterster duurt 12 weken. **Toetsen en rapportages** maken de vooruitgang zichtbaar. Zo geeft de school eenvoudig en doelgericht, passende ondersteuning op het gebied van lezen en/of spellen op ondersteuningsniveau 2 en 3.



Kenmerken Letterster

- Erkende remediërende interventie op ondersteuningsniveau 2 en 3
- Deels zelfstandig, deels samen op ondersteuningsniveau 2
- Altijd samen op ondersteuningsniveau 3 met een onderwijsprofessional (of onderwijsassistent onder supervisie)
- 3 x 10 minuten lezen, 3 x 10 minuten spellen
- Spelling beginnen met instaptoets, spelling volgorde op basis van spellingscurriculum van SLO
- Niveau lezen vaststellen a.d.h.v. DLE
- Na iedere 12 weken een evaluatie + nieuw programma op maat
- Veel visuele en auditieve ondersteuning
- Uitgebreide rapportages
- Webbased


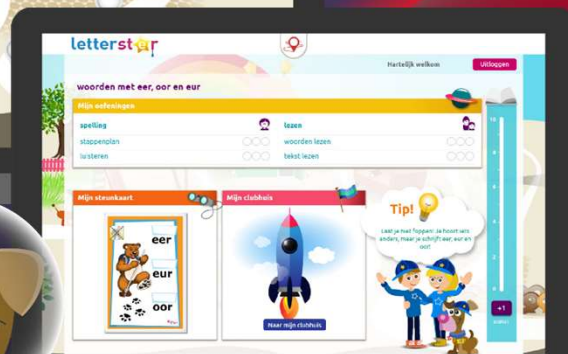


lexima



Letterster leerlingen

- Leerlingen van groep 4 tot en met 8 die (dreigen te) stagneren in hun lees- en/of spellingontwikkeling.
- Leerlingen die hebben gewerkt met Bouw! en die nog ondersteuning nodig hebben.
- Leerlingen die mogelijk doorverwezen moeten worden naar de vergoede dyslexiezorg.
- Leerlingen met dyslexie die niet in aanmerking komen voor vergoede dyslexiezorg.
- Leerlingen met dyslexie die hun behandeltraject hebben afgerond.

letterst^{er}



Letterster lessen

Mijn oefeningen

spellen
woorden met f en v

stappenplan

luisteren

Kan alleen

Klik op de oefeningen

lezen
woorden met -iaal, -ieel, -ueel en -eaal

woorden lezen

tekst lezen

Samen

Klik op de kaart voor uitleg

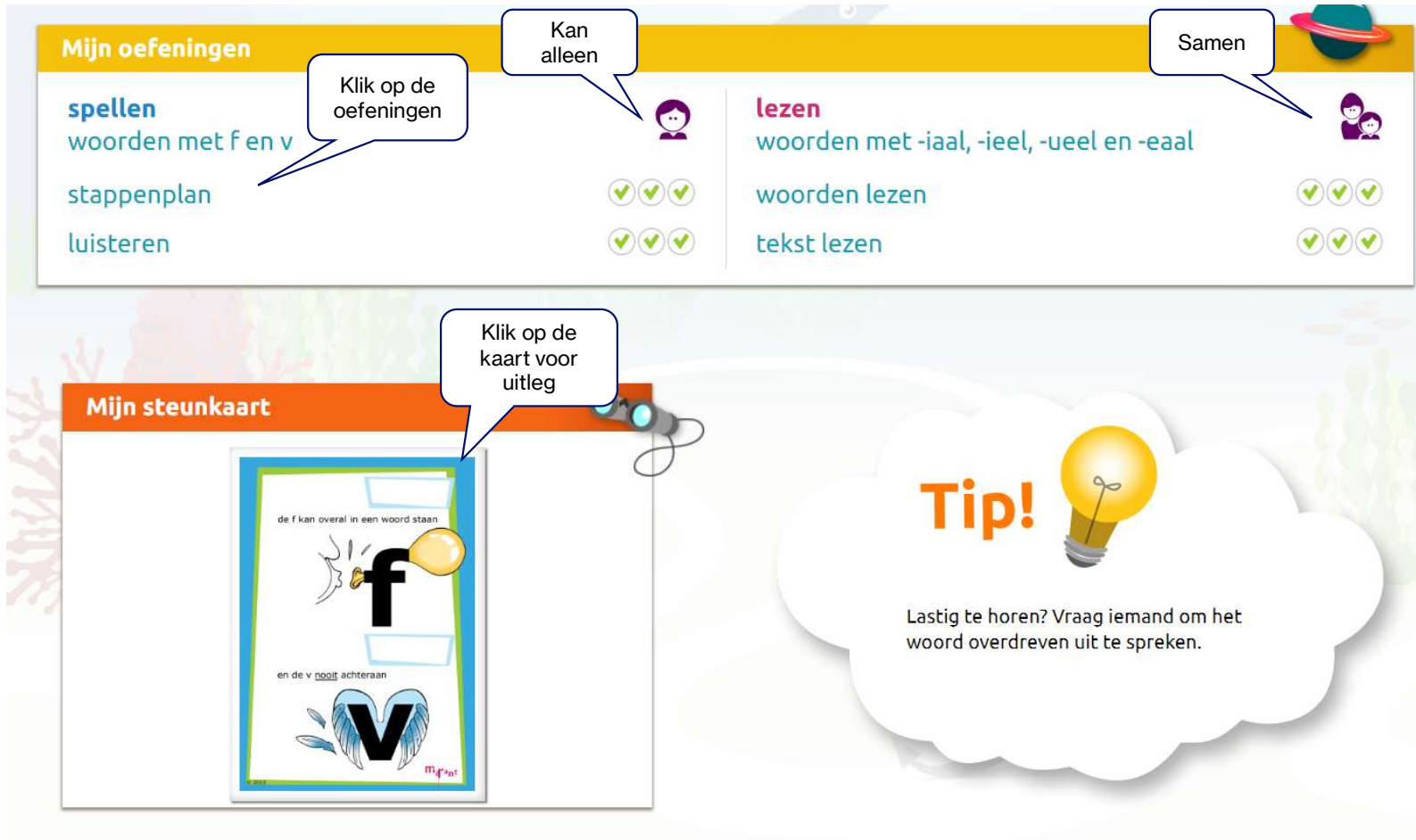
Mijn steunkaart

de f kan overal in een woord staan

en de v nooit achteraan

Tip!

Lastig te horen? Vraag iemand om het woord overdreven uit te spreken.



Letterster lessen

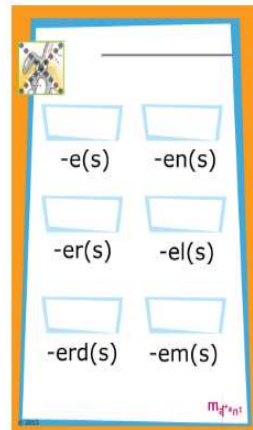
klankenschema

| | | |
|--------------|---|---|
| Korte klank | - | a e o u i |
| Lange klank | — | aa ee oo uu |
| Tweeteeklank | | oe ie ui eu ei ij au ou ch ng nk uw |
| Drieteeklank | | aa i ooi oei auw ouw |
| Vierteeklank | | eeuw ieuw |
| Medeklinker | < | w r t p s d f g h j k l z v b n m |
| Stomme klank | • | -el be- -ig -je -er ge- -lijk -pje -erd ver- -tje -e me- -em te- -en |

© 2013 

Steunkaart en uitlegvideo

woorden met stomme klanken in het midden of achteraan




stappenplan
woorden met **één** klankgroep

-  1. zeg het woord na
-  2. hak het woord in klanken
-  3. schrijf het woord in symbolen
-  4. schrijf het woord op
-  5. kijk het woord na

© 2013 

Letterster – extra oefeningen



- Dizzy: Memory
- Dictee
- Herhalingspin

lexima



Vragen?

Demo omgeving:

Ga naar <http://lexipoort.nl>

Log in met de volgende gegevens:

Loginnaam: Lettersterdemo

Wachtwoord: Ditiseendemo1!



Meer informatie

Meer informatie over het programma Letterster

- Lexima website: www.lexima.nl
- Film: [Korte introductie met Letterster](#)
- Film: [Integrale aanpak Leesproblemen, Laaggeletterdheid en Dyslexie](#)
- Artikel: [Van letterhater naar Letterster](#)
- Artikel: [Werkzame componenten van Letterster](#)

Cursusaanbod Letterster

- Lexima Academie website www.leximaacademie.nl
- Voor onderwijsprofessionals: Letterster Vaardigheidstraining