

Dit aftekenblad is van:

Bouw! tutorlezen



Heb je een les afgerond?
Kleur dan het hemdje!



1 2 3 4 5 6 7
8 9 10 11 12 13 14 15
16 17 18 19 20 21 22
23 24

Bouw! Start

1



Dit aftekenblad is van:

Bouw! tutorlezen



Heb je een les afgerond?
Kleur dan het hemdje!



25 26 27 28 29 30

31 32 33 34 35 36

37 38 39 40 41 42

43 44 45 46 47 48

2

Dit aftekenblad is van:

Bouw! tutorlezen



Heb je een les afgerond?
Kleur dan het hemdje!



2



Dit aftekenblad is van:

Bouw! tutorlezen



Heb je een les afgerond?
Kleur dan het hemdje!



A clothesline with four rows of items hanging from it. The items are numbered 72 through 99. There are also several socks hanging from the line with letters on them: 'b', 'aa', 'ee', and 'z'. A sign with the number '3' is on the right. The clothesline is supported by two wooden poles. The background is a blue sky and green grass.


Row	Item	Number
1	Tank top	72
1	Sock	b
1	Tank top	73
1	Tank top	74
1	Tank top	75
1	Tank top	76
1	Tank top	77
1	Tank top	78
1	Tank top	79
2	Tank top	80
2	Sock	aa
2	Tank top	81
2	Tank top	82
2	Tank top	83
2	Tank top	84
2	Tank top	85
2	Sock	r
2	Tank top	86
3	Tank top	87
3	Tank top	88
3	Tank top	89
3	Tank top	90
3	Tank top	91
3	Tank top	92
3	Tank top	93
3	Sock	ee
4	Tank top	94
4	Tank top	95
4	Tank top	96
4	Tank top	97
4	Tank top	98
4	Sock	z
4	Tank top	99

Dit aftekenblad is van:

Bouw! tutorlezen



Heb je een les afgerond?
Kleur dan het hemdje!



3

Dit aftekenblad is van:

Bouw! tutorlezen



Heb je een les afgerond?
Kleur dan het hemdje!



117 118 119 120 121 122 123

124 125 126 127 128 129 130

131 132 133 134 135 136

137 138 139 140 141 142

4

Dit aftekenblad is van:



Heb je een les afgerond?
Kleur dan het hemdje!

Bouw! tutorlezen



The grid contains the following aprons and their details:

Row	Apron Number	Letter/Marking
1	143	
1	144	
1	145	
1	146	
1	147	
1	148	
2	149	
2	150	
2	151	
2	152	
2	153	le
2	154	
2	155	
3	156	
3	157	
3	158	le
3	159	
3	160	
3	161	le
4	162	
4	163	
4	164	
4	165	

Additional elements: A red and white striped clothesline with wooden poles. A girl with dark skin and hair, wearing a pink shirt and grey pants, is sitting on the grass with a yellow and white checkered basket. A sign with the number 4 is on a wooden post. A girl in a yellow hard hat and green shirt is at the top right. A boy in a yellow hard hat and blue shirt is at the top center. A speech bubble contains the text: 'Heb je een les afgerond? Kleur dan het hemdje!'. A red sock with a white 'W' and a yellow sock with a white 'ij' are also on the line.

Dit aftekenblad is van:

Bouw!

Heb je een les afgerond?
Kleur dan het hemdje!



A grid of 40 white aprons hanging on a red and white striped clothesline. Each apron has a number on it. The numbers are arranged in four rows:

166	167	168	169	170	171	172	173	
174	175	176	177	178	179	180	181	182
183	184	185	186	187	188	189	190	191
192	193	194	195	196	197	198	199	

Some aprons have small socks clipped to them with the letters 'h', 'ou', 'f', 'ui', and 'ei'. The apron with number 199 is missing.

5

Dit aftekenblad is van:

Bouw! tutorlezen



Heb je een les afgerond?
Kleur dan het hemdje!



A clothesline with 28 white tank tops hanging on it, numbered 200 to 227. The numbers are arranged in four rows:

- Row 1: 200, 201, 202, 203, 204, 205, 206, 207
- Row 2: 208, 209, 210, 211, 212, 213, 214, 215
- Row 3: 216, 217, 218, 219, 220, 221, 222, 223
- Row 4: 224, 225, 226, 227

Some tank tops have small letters on them: 'lee' on 200, 'j' on 207, 'au' on 214, and 'eu' on 222. There are also three socks hanging from the clothesline: a yellow sock on the first line, a blue sock on the second line, and a purple sock on the third line.

5



Dit aftekenblad is van:

Bouw! tutorlezen



Heb je een les afgerond?
Kleur dan het hemdje!



A grid of 24 white tank tops hanging on a red and white striped rope. Each tank top has a number on it. The numbers are arranged in three rows of six:

228	229	230	231	232	233
234	235	236	237	238	239
240	241	242	243	244	244

Some tank tops have small colored labels with letters: a red label with 'sch' on the top row, a yellow label with 'ch' on the middle row, and a yellow label with 'ng' on the bottom row.

6

Dit aftekenblad is van:

Bouw! tutorlezen



Heb je een les afgerond?
Kleur dan het hemdje!



245 246 247 248 249 250

251 252 253 254 255 256

257 258 259 260 261

262

nk

aai ooi

6



Dit aftekenblad is van:

Bouw!

Heb je een les afgerond?
Kleur dan het hemdje!



The clothesline features 28 numbered aprons arranged in four rows of seven. The numbers are: 263, 264, 265, 266, 267, 268, 269; 270, 271, 272, 273, 274, 275, 276; 277, 278, 279, 280, 281, 282, 283; 284, 285, 286, 287, 288. There are also several socks hanging: a green sock with 'oei' on the first row, a blue sock with 'ouw' on the second row, a green sock with 'uw' on the third row, and two orange socks with 'eeuw' and 'leuw' on the fourth row. A boy is sitting on the grass with a basket of laundry, and a sign with the number 7 is on the right.

Dit aftekenblad is van:

Bouw! tutorlezen



Heb je een les afgerond?
Kleur dan het hemdje!



289 290 291 292 293

294 295 296 297

298 299 300 301

302 303

Bouw! Verder →

8

Dit aftekenblad is van:



Heb je een les afgerond?
Kleur dan het hemdje!

Bouw! tutorlezen



304 305 306 307 308

309 310 311 312

313 314 315 316

317 318

8

Dit aftekenblad is van:

Bouw! tutorlezen



Heb je een les afgerond?
Kleur dan het hemdje!



9

Dit aftekenblad is van:

Bouw! tutorlezen



Heb je een les afgerond?
Kleur dan het hemdje!



345	346	347	348	349	350	351	352
353	354	355	356	357	358		
359	360	361	362	363	364		
365	366	367					

9



Dit aftekenblad is van:

Bouw! tutorlezen



Heb je een les afgerond?
Kleur dan het hemdje!



368	369	370	371	372	373	374
375	376	377	378	379	380	
381	382	383	384	385	386	387

10

Dit aftekenblad is van:

Bouw! tutorlezen




Heb je een les afgerond?
Kleur dan het hemdje!



388	389	390	391	392	393
394	395	396	397	398	399
401	402	403	404	405	

10



Dit aftekenblad is van:

Bouw! tutorlezen



Heb je een les afgerond?
Kleur dan het hemdje!



406	407	408	409	410	411	412
413	414	415	416	417	418	419
420	421	422	423	424	425	426
427	428	429	430	431	432	

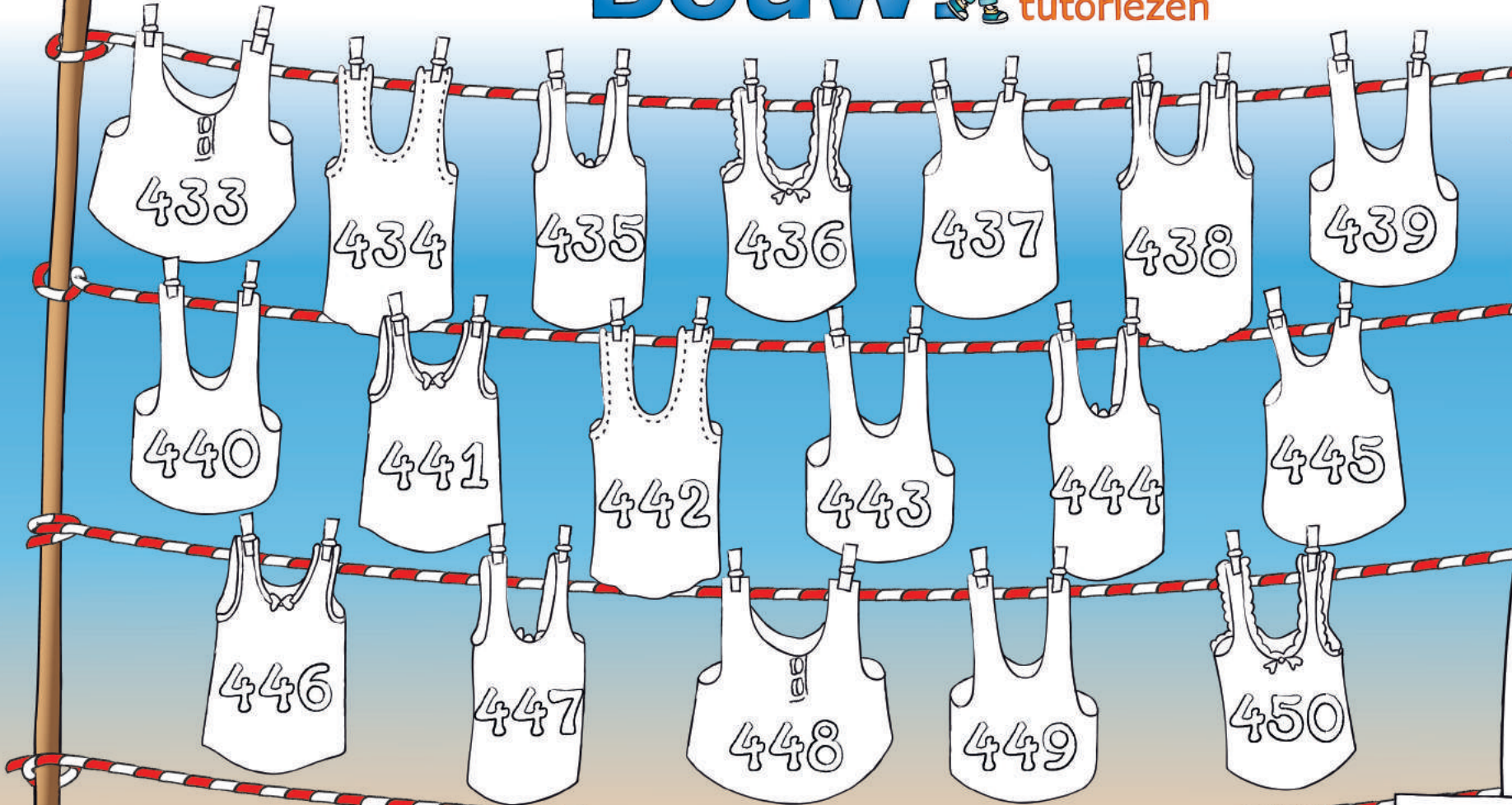
11

Dit aftekenblad is van:

Bouw! tutorlezen



Heb je een les afgerond?
Kleur dan het hemdje!



11



Dit aftekenblad is van:



Heb je een les afgerond?
Kleur dan het hemdje!

Bouw! tutorlezen



451	452	453	454	455	456	457
458	459	460	461	462	463	
464	465	466	467	468	469	470
471	472	473	474	475		

12

Dit aftekenblad is van:



Heb je een les afgerond?
Kleur dan het hemdje!

Bouw! tutorlezen



476	477	478	479	480	481
482	483	484	485	486	488
489	490	491	492	493	494
495	496	497	498	499	

12

Dit aftekenblad is van:

Bouw! tutorlezen



Heb je een les afgerond?
Kleur dan het hemdje!



12

